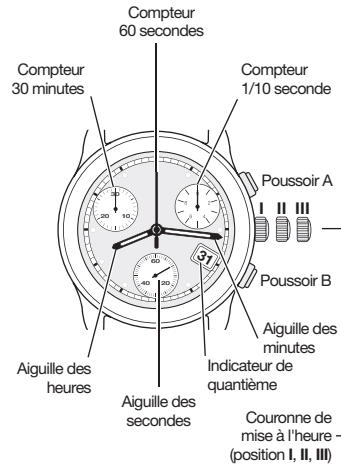


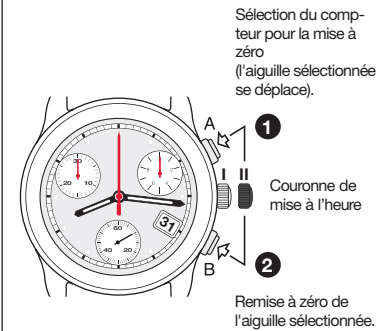
## AFFICHAGE

Aiguille de la montre



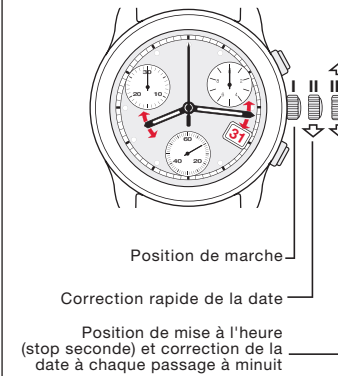
## MISE A ZERO DES COMPTEURS

Couronne en position II



## REGLAGE

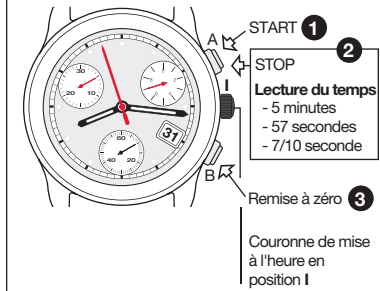
Couronne 3 positions



Remarque  
Couronne en position III: STOP-SECONDE

## MODE CHRONOMETRAGE

Fonction chronométrage simple



1 à 3 ordre des fonctions

**ATTENTION**  
Avant chaque chronométrage, les aiguilles du chronographe doivent être à leur origine. Au besoin, voir le chapitre MISE A ZERO DES COMPTEURS.

F

# CHRONOGRAPH ETA G10.212 AB PWD

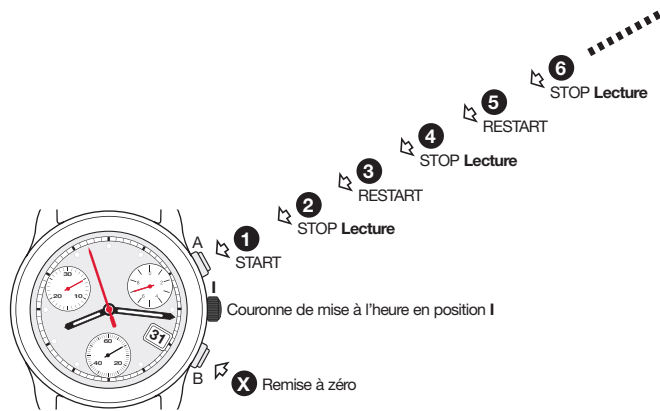


ETA SA Manufacture Horlogère Suisse  
depuis 1793

622 039 - 24.02.2015 / ETA / 01

## MODE CHRONOMETRAGE

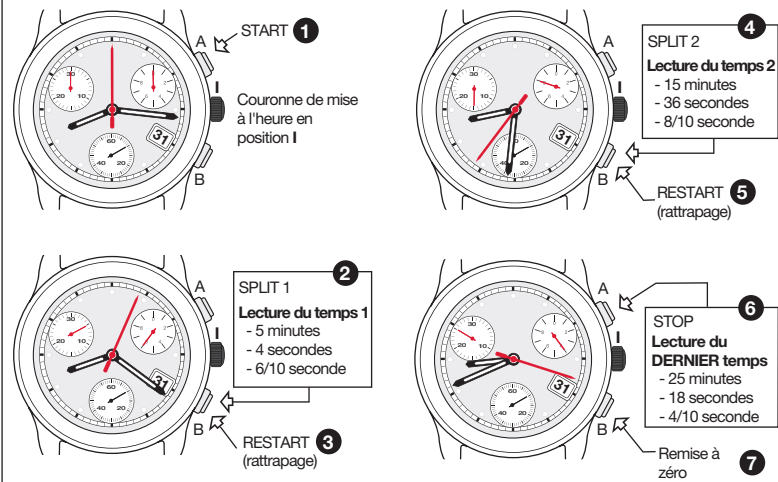
Fonction ADD



1 à X ordre des fonctions

## MODE CHRONOMETRAGE

Fonction SPLIT-TIME or TEMPS INTERMEDIAIRES



1 à 7 ordre des fonctions